

## Регистрация заявления в Системе

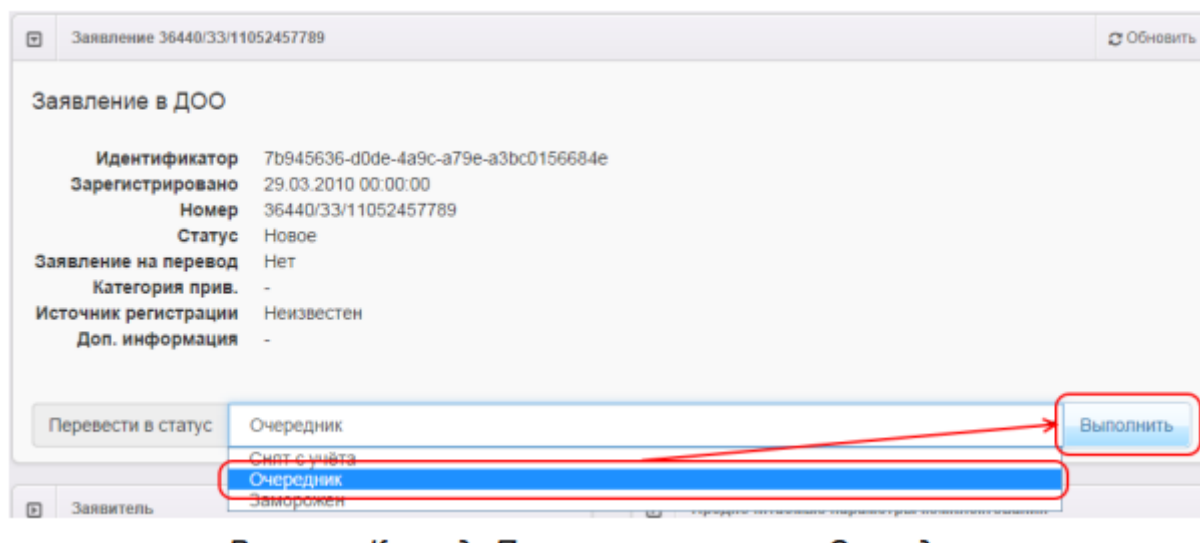
Существует два варианта регистрации заявления:

- I. Заявитель приходит на очный прием в школу. Специалист регистрирует заявление в Системе.
- II. Заявитель самостоятельно регистрирует заявление через Единый портал государственных услуг или Портал <https://es.sgo.rkc-74.ru/>

## Подписание заявления в Системе

- I.* На очном приеме в школе после регистрации заявления требуется согласие Заявителя с данными, которые введены в электронный бланк заявления. Для этого специалист распечатывает электронный бланк заявления на обработку персональных данных и отдаёт Заявителю на подпись. Заявитель подписывает распечатанное заявление и возвращает его специалисту. А специалист в свою очередь подписывает заявление в Системе - нажимает команду Подписать.
- II.* Заявление, которое регистрируется Заявителем самостоятельно, переходит на следующий этап приёма заявления, минуя Подписание. Заявитель подписывает распечатанное заявление на обработку персональных данных и возвращает его специалисту.

На заключительном этапе приёма заявления специалист ДО утверждает заявление в Системе и ставит его в очередь. Но предварительно перед нажатием команды. Перевести в статус Очередник Заявитель предъявляет оригиналы документов, требуемых в рамках Регламента



Происходит следующее:

- 1) Статус заявления меняется с Новое на Очередник.
- 2) В Реестре персональных данных в полях Проверены (-о) ... для Заявителя и ребёнка появляется утверждение Да (т.е. до постановки заявления в очередь данные были подтверждены оригиналами документов), а в историю изменений вносится строка с Ф.И.О. проверяющего.

Реестры > Персональные данные

Выберите фильтр: Фамилия

Применить

Показать 10 записей

	ФИО	Дата рождения	Удостоверения личности	Проверен
1	<input type="checkbox"/> КОТ А.		4354 (Другой)	Нет
2	<input type="checkbox"/> КОТ А.		5465 (Другой)	Да
3	<input type="checkbox"/> КОТ Ф.	30.12.2012	акувел екр (Иностранное свидетельство о рождении)	Да
4	<input type="checkbox"/> КОТ Ф П.	30.12.2012	ку4ек екрке (Иностранное свидетельство о рождении)	Нет

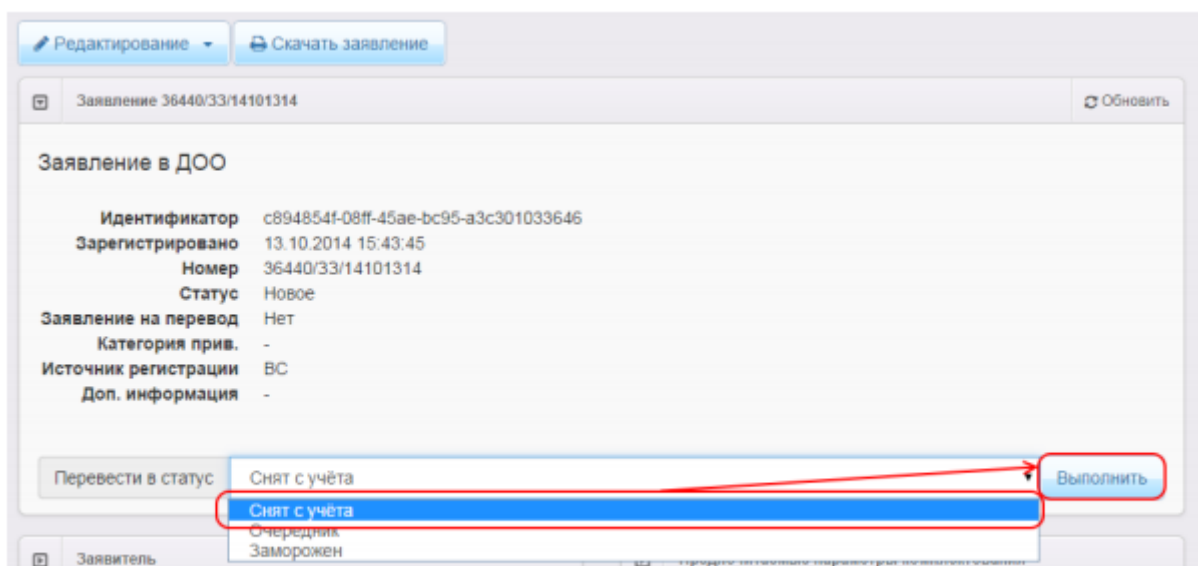
История

Дата и время	Ответственный	Действие	Изменено	Комментарий
13.03.2014 11:07:12	КОЛЕСНИКОВ А. К.	Изменение	Проверено: Старое значение: Нет Новое значение: Да	-

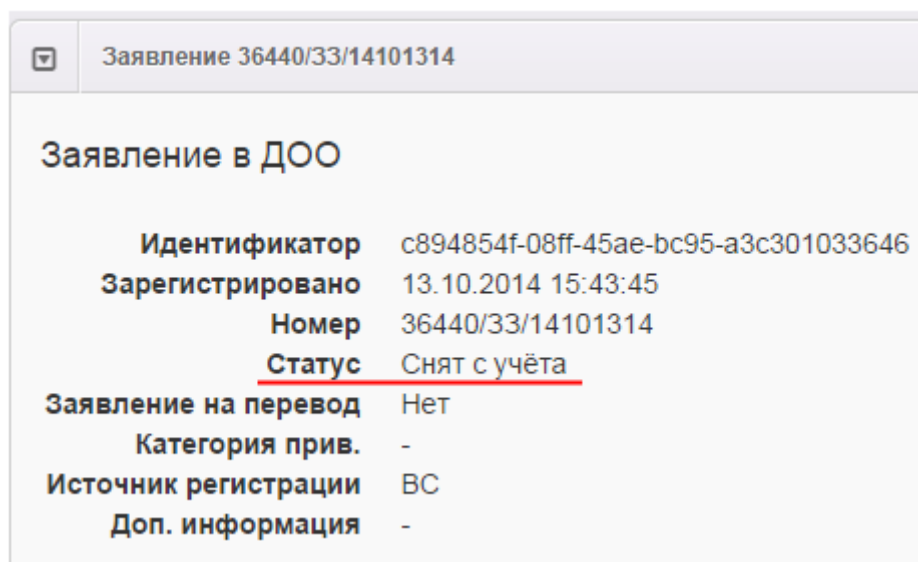
С помощью функции автоматического комплектования массово распределяет детей в свою школу. И, уже утвердив результаты комплектования, направляет детей в конкретные классы. В этом случае статус заявления с Распределён меняется на Направлен.

Далее, специалист извещает Заявителя о предоставленном месте в школе способом, указанным в заявлении: по телефону или по почте (ФГУП «Почта России»)

Отказ от направления или зачисление в Системе В случае получения отказа Заявителя от направления специалист фиксирует в Системе Отказ. Это заявление «замораживается». Но его можно вернуть в очередь. В этом случае дата регистрации остаётся прежней.



*Рисунок - Снятие заявления с учёта*



Если Заявитель согласен с направлением, то специалист фиксирует в Системе Зачисление.